

**ZŁĄCZE „TWISTER” - MONTAŻ DO DREWNA**


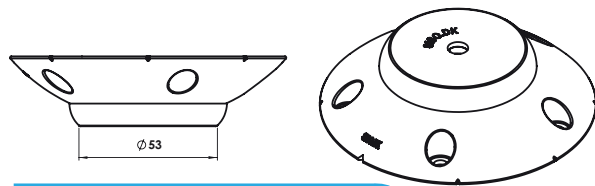
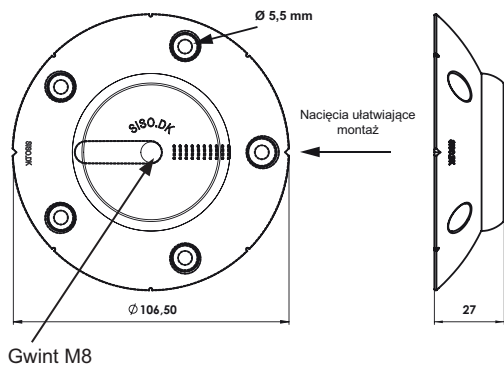
**Materiał**  
ABS i stal

**Wymiary**  
Ø106,5 x 27 mm

**Otworki montażowe**  
Ø5,5 mm

**Nr katalogowy**  
06.11.100

Wkręty dostępne osobno



**ZŁĄCZE „TWISTER” - MONTAŻ DO SZKŁA**

**Materiał**  
Aluminium

**Wymiary**  
Ø108 x 10 mm, otwory na śruby M5 x 8mm

**Nr katalogowy**  
06.11.121

Śruby montażowe i złącze "Twister" dostępne osobno

Dysk mocowany do szkła klejem  
Bohle UV-Glue B 682-0.  
Wymaga użycia lamp UV lub aktywatora

